

平成21年度

# 青梅市病院事業決算説明書



## 目 次

1	収益的収入および支出予算執行明細書…	3
2	資本的収入および支出予算執行明細書…	2 5
3	給与費支給明細書……………	2 8
4	年度別財務統計……………	3 8
5	給与費率と医業原価率の相関関係図……	4 4
6	医業収益100に対する医業原価図……	4 6
7	病院事業経営曲線……………	4 7
8	許可病床の変遷……………	5 0



1 収益的収入および支出予算執行明細書

項	目	節	細	節	金	額	(円)	備	考								
医 業 収 益					13,773,240,456		医業収益率 95.3 % 医業収益構成比率 87.4 %										
入 院 収 益					8,141,363,343												
入 院 収 益					8,141,363,343		延患者数 167,656 人 1日平均患者数 459.3 人 病床利用率 81.7 % [各科別患者数等の内訳は、別冊決算書、事業報告、3業務(1)業務量ア、イ(P.55～57)のとおり。]  1 行為別収益										
					行	為	別	金	額(円)	構	成	比	率	1人1日当			
										(%)				たり金額			
														(円)			
					診	察	料	9,494,497	0.1	57							
					投	薬	料	104,516,055	1.3	623							
					注	射	料	101,456,650	1.2	605							
					検	査	料	165,061,627	2.0	984							
					画	像	診	断	料	39,996,042	0.5	239					
					処	置	、	手	術	料	2,202,564,009	27.1	13,137				
					輸	血	料	140,740,783	1.7	840							
					入	院	料	1,218,926,956	15.0	7,270							
					包	括	入	院	料	3,581,261,521	44.0	21,361					
					給	食	料	271,162,087	3.3	1,617							
					分	娩	料	等	159,212,356	2.0	950						
					そ	の	他	146,970,760	1.8	877							
					計			8,141,363,343	100.0	48,560							

(注) 収益率・構成比率は、消費税抜きによる数値である。(以下同じ。)

項	目	節	細 節	金 額 (円)	備 考			
					2 診療科別収益			
					診 療 科 別	金 額(円)	構 成 比 率 (%)	1人1日当 たり金額 (円)
					内 科	1,178,607	0.0	24,554
					呼 吸 器 内 科	646,757,676	7.9	32,590
					消 化 器 内 科	580,438,424	7.1	36,400
					循 環 器 内 科	1,490,025,388	18.3	89,615
					神 經 内 科	231,357,009	2.8	36,741
					腎 臓 内 科	232,651,984	2.8	37,549
					内分泌糖尿病内科	115,846,593	1.4	31,158
					血 液 内 科	535,084,445	6.6	54,634
					リウマチ膠原病科	161,207,533	2.0	34,586
					外 科	856,623,265	10.5	51,087
					脳 神 經 外 科	400,314,502	4.9	54,435
					呼 吸 器 外 科	82,671,550	1.0	80,813
					心 臓 血 管 外 科	403,678,256	5.0	159,873
					整 形 外 科	526,613,396	6.5	42,183
					産 婦 人 科	688,894,108	8.5	58,174
					皮 膚 科	4,641,821	0.1	29,379
					泌 尿 器 科	236,477,234	2.9	40,548
					小 児 科	287,013,103	3.5	42,571
					眼 科	56,978,919	0.7	57,964
					耳 鼻 い ん こ う 科	135,896,830	1.7	43,142
					精 神 科	267,382,589	3.3	20,169
					放 射 線 科	—	—	—
					麻 酔 科	—	—	—
					リハビリテーション科	—	—	—
					歯 科 口 腔 外 科	5,637,420	0.1	37,835
					救 急 科	193,992,691	2.4	85,952
					計	8,141,363,343	100.0	48,560

項	目	節	細	節	金	額	(	円	)	備	考																				
			外	来	収	益	5,359,549,424																								
			外	来	収	益	5,359,549,424			延患者数	318,169 人																				
										1日平均患者数	1,314.7 人																				
										外来・入院患者比率(1日平均)	286.2 %																				
										[各科別患者数等の内訳は、別冊決算書、事業報告、3業務(1)業務量ア、イ(P.55～57)のとおり。]																					
										1 行為別収益																					
										行	為	別	金	額	(	円	)	構	成	比	率	(	%	)	1人1日当	たり金	額	(	円	)	
										診	察	料	360,536,404	6.7	1,133																
										投	薬	料	1,688,011,389	31.5	5,305																
										注	射	料	604,102,395	11.3	1,899																
										検	査	料	999,022,137	18.6	3,140																
										画	像	診	断	料	580,026,661	10.8	1,823														
										処	置	、	手	術	料	362,221,794	6.8	1,139													
										処	方	せ	ん	料	29,036,244	0.5	91														
										指	導	料	171,803,283	3.2	540																
										輸	血	料	31,946,476	0.6	100																
										在	宅	料	476,245,486	8.9	1,497																
										そ	の	他	56,597,155	1.1	178																
										計			5,359,549,424	100.0	16,845																
										2 診療科別収益																					
										診	療	科	別	金	額	(	円	)	構	成	比	率	(	%	)	1人1日当	たり金	額	(	円	)
										内	科		96,490,310	1.8	(11,743) 9,477																
										呼	吸	器	内	科	372,672,396	7.0	26,568														
										消	化	器	内	科	417,454,069	7.8	21,178														
										循	環	器	内	科	625,147,582	11.7	27,643														
										神	経	内	科	65,482,682	1.2	12,713															
										腎	臓	内	科	511,681,084	9.5	32,048															
										内	分	泌	糖	尿	病	内	科	401,152,432	7.5	28,208											

項	目	節	細 節	金 額 (円)	備 考			
					血 液 内 科	322,906,544	6.0	57,972
					リウマチ膠原病科	212,633,313	3.9	43,034
					外 科	624,046,013	11.6	(30,583) 30,014
					脳 神 経 外 科	73,246,916	1.4	(14,788) 14,501
					呼 吸 器 外 科	9,437,790	0.2	(15,272) 14,655
					心 臓 血 管 外 科	21,522,501	0.4	(24,682) 24,682
					整 形 外 科	115,589,754	2.2	(7,988) 7,655
					産 婦 人 科	249,303,615	4.7	(15,843) 15,724
					皮 膚 科	41,651,522	0.8	(3,876) 3,507
					泌 尿 器 科	223,451,762	4.2	(15,234) 14,782
					小 児 科	322,171,836	6.0	(12,427) 12,421
					眼 科	101,810,778	1.9	(5,879) 5,560
					耳 鼻 咽 喉 科	89,942,041	1.7	(6,202) 6,026
					精 神 科	199,165,971	3.7	(10,643) 10,171
					放 射 線 科	38,972,058	0.7	(15,076) 5,605
					麻 酔 科	—	—	—
					リハビリテーション科	2,284,004	0.0	(2,555) 135
					歯 科 口 腔 外 科	28,272,937	0.5	6,829
					救 急 科	193,059,514	3.6	14,106
					計	5,359,549,424	100.0	(18,440) 16,845
(注) ( )内は、入院他科外来患者数を除く。								



項	目	節	細	節	金	額	(	円	)	備	考																				
			そ	の	他	医	業	収	益	272,327,689																					
			室	料	差	額	収	益	74,965,800	室料差額ベッド数	53床																				
										種	類	金	額	(	円	)	利	用	延	人	員	(	人	)	※3	利	用	率	(	%	)
										特	別	室	A	※1	2,475,900	131	31.0														
														※2	1,417,500	90															
										特	別	室	B	39,450,600	3,131	43.8															
										特	別	室	C	31,300,500	5,962	60.5															
										特	別	室	D	321,300	102	7.2															
										計				74,965,800	9,416	—															
										※1 平成21年12月31日まで																					
										※2 平成22年1月1日から																					
										※3 利用率については、特別室A 1床、特別室B 9床、特別室D 2床、使用不可期間17日間を除く。																					
			公	衆	衛	生	活	動	収	益	16,585,882																				
			健	康	診	断	料	3,465,720	422件																						
			管	理	検	診	料	40,026	12件																						
			予	防	接	種	料	1,178,590	282件																						
			B	型	肝	炎	検	査	料	等	3,614,050	2,046件																			
			そ	の	他			8,287,496																							
			医	療	相	談	収	益	87,090,358																						
			妊	婦	診	察	料	63,472,830	20,508件																						
			乳	児	健	康	相	談	料	7,162,528	963件																				
			P	E	T	検	診	料	16,455,000	154件																					
			受	託	検	査	施	設	利	用	収	益	15,600																		
			受	託	検	査	施	設	利	用	収	益	15,600	9件																	

項	目	節	細 節	金 額 (円)	備 考
			そ の 他 医 業 収 益	93,670,049	
			文 書 料	40,020,022	11,331件
			診 療 券 再 発 行 手 数 料	305,600	3,056件 @ 100円
			都 医 療 事 業 受 託 料	41,863,782	精神科患者身体合併症医療事業受託料 11,273,997円 指定精神病院措置患者収容等協力謝金 2,018,460円 在宅難病患者緊急一時入院事業受託料 6,225,075円 休日・全夜間診療事業受託料(小児科分) 22,151,850円 多摩地域周産期医療協力謝金 194,400円
			介 護 保 険 意 見 書 作 成 手 数 料	5,511,450	1,257件
			そ の 他	5,969,195	医療事故賠償保険金 2件 1,020,825円 その他 4,948,370円
			医 業 外 収 益	1,919,693,044	医業外収益構成比率 12.1%
			受 取 利 息 配 当 金	3,029,376	
			預 金 利 息	2,988,701	
			預 金 利 息	2,988,701	
			基 金 利 息	40,675	
			医 学 研 究 研 修 奨 励 基 金 利 息	40,675	

項	目	節	細	節	金	額	(	円	)	備	考				
			補	助	金	831,179,021									
			国	庫	補	助	金	18,916,000		医師臨床研修費等補助金	18,517,000円				
										保健衛生施設等設備整備費補助金	399,000円				
			都	補	助	金	812,263,021			市町村公立病院運営事業補助金	620,004,000円				
										特殊診療部門運営事業補助金	23,381,000円				
										救命救急センター運営費補助金	86,913,000円				
										感染症指定医療機関運営事業費補助金	7,920,000円				
										市町村公立病院整備事業費償還補助金	20,193,000円				
										災害拠点病院応急用資器材整備事業補助金	72,000円				
										がん診療連携拠点病院機能強化事業補助金	22,000,000円				
										新人看護職員研修体制整備事業費補助金	559,000円				
										医師勤務環境改善事業費補助金	15,170,000円				
										東京都感染性廃棄物個別追跡管理システム 普及事業補助金	545,877円				
										東京シニアレジデント育成事業補助金	10,972,394円				
										産科医等確保支援事業補助金	4,133,000円				
										感染症診療医療機関施設・設備整備費補助金	399,750円				
			他	会	計	負	担	金	652,716,000	負担金繰入比率	4.7%				
			他	会	計	負	担	金	652,716,000	救急医療経費	301,470,445円				
										病理部門経費	34,321,091円				
										医師等研究研修費	12,754,009円				
										リハビリテーション経費	53,867,568円				
										建設改良経費	114,039,196円				
										精神病棟経費	42,196,822円				
										共済組合長期給付追加費用経費	65,695,391円				
										小児医療経費	546,605円				
										周産期医療経費	27,824,873円				
			引	当	金	取	崩	し	収	入	271,626,243				
			退	職	給	与	引	当	金	取	崩	し	収	入	271,626,243

項	目	節	細	節	金	額	(	円	)	備	考							
			基金	取崩し	収入	0												
			医学研究	研修	奨励	0												
			基金	取崩し	収入													
			患者	外給	食	収	益	228,000										
			患者	外給	食	収	益	228,000										
			その他	医業	外	収	益	160,914,404										
			家	賃	収	益	30,922,330											
			医師	住	宅	料	23,619,830			22か所	69戸							
			看護師	住	宅	料	7,302,500			1か所	35戸							
			不用品	売	却	収	益	507,729										
			不用品	売	却	収	益	507,729										
			電話	使	用	料	104,093											
			その他	医業	外	収	益	129,380,252										
			売店	食	堂	使	用	料	28,453,542	売店	食	堂	等	使	用	料	21,276,142円	
			売店	食	堂	等	光	熱	水	費	使	用	料	7,177,400円				
			コピー	機	等	使	用	料	875,584	コピー	機	等	使	用	料	243,000円		
			レント	ゲン	フ	ィ	ル	ム	複	写	料	632,584円						
			外来	者	用	駐	車	場	使	用	料	47,462,800	476,269台					
			その他	52,588,326	検査	科	等	実	習	生	研	修	料	2,295,810円				
			看護	学	生	実	習	指	導	謝	礼	金	5,636,350円					
			職員	自	動	車	駐	車	場	使	用	料	13,256,000円					
			治	験	収	益	9,492,640円											
			協力	型	病	院	臨	床	研	修	医	研	修	料	6,816,000円			
			救	急	措	置	講	習	会	謝	礼	金	2,490,420円					
			テレ	ビ	等	設	置	手	数	料	7,730,412円							
			都	看	護	職	員	確	保	支	援	復	職	支	援	業	務	791,819円
			東京	都	災	害	拠	点	病	院	運	営	協	力	費	500,000円		
			東京	DMAT	運	営	協	力	金	688,800円								
			その他	2,890,075円														

項 目 節	細 節	金 額 (円)	備 考
特 別 利 益		74,137,473	特別利益構成比率 0.5%
	固 定 資 産 売 却 益	0	
	固 定 資 産 売 却 益	0	
	過 年 度 損 益 修 正 益	73,136,486	
	入 院 収 益	64,360,322	
	外 来 収 益	8,775,639	
	そ の 他 医 業 収 益	525	
	そ の 他 医 業 外 収 益	0	
	そ の 他 特 別 利 益	1,000,987	
	そ の 他 特 別 利 益	1,000,987	
総 収 益		15,767,070,973	

項	目	節	細	節	金	額	(	円	)	備	考				
医	業	費	用	用	14,776,372,250	医業費用率	105.0%								
						医業費用構成比率	93.4%								
給	与	費	給	与	6,680,994,081	給与費率	48.5%								
						( 給 料 )	2,530,286,290	(各職給の合計額) 詳細は給料手当明細書(P.34~35)のとおり。							
						特 別 職 給	15,600,000								
						医 師 給	524,838,582								
						看 護 師 給	1,366,867,167								
						医 療 技 術 員 給	350,330,398								
						事 務 員 給	125,355,963								
						労 務 員 給	147,294,180								
						( 手 当 )	2,356,946,170	(各種手当の合計額) 詳細は給料手当明細書(P.34~35)のとおり。							
						特 別 職 手 当	6,474,000								
						医 師 手 当	809,697,299								
						看 護 師 手 当	1,060,313,240								
						医 療 技 術 員 手 当	278,251,049								
						事 務 員 手 当	99,752,969								
						労 務 員 手 当	92,322,613								
						児 童 手 当	10,135,000								
						( 賃 金 )	688,125,931	(各種賃金の合計額)							
						医 師 給	362,802,120	嘱託医師	延	0人	0円				
								臨床研修医等	延	385人	173,369,848円				
								招へい医師	延	2,165人	189,432,272円				
看 護 師 給	86,226,793														
医 療 技 術 員 給	57,362,567	臨時医療技術員	53,945,047円												
		招へい医療技術員	3,417,520円												
事 務 員 給	32,127,140														
労 務 員 給	149,607,311														

項	目	節	細 節	金 額 (円)	備 考
			( 報 酬 )	12,227,140	
			顧 問 等 報 酬	12,000,000	
			委 員 報 酬	227,140	
			法 定 福 利 費	806,560,307	
			共 済 組 合 負 担 金	730,896,964	長期・短期・福祉・介護・事務費分 599,506,185円 追加費用負担分 131,390,779円
			職 員 福 利 厚 生 費 負 担 金	10,312,361	
			災 害 補 償 負 担 金	4,638,481	
			臨 時 職 員 社 会 保 險 負 担 金	56,019,504	
			臨 時 職 員 労 災 保 險 負 担 金	1,478,018	
			臨 時 職 員 雇 用 保 險 負 担 金	3,214,979	
			退 職 給 与 金	271,626,243	65人
			医 師	59,452,553	31人
			看 護 師	115,336,625	28人
			医 療 技 術 員	52,904,180	3人
			事 務 員	212,200	1人
			労 務 員	43,720,685	2人
			職 員 退 職 手 当 基 金 積 立 分 繰 出 し 金	15,222,000	
			職 員 退 職 手 当 基 金 積 立 分 繰 出 し 金	15,222,000	

項	目	節	細 節	金 額 (円)	備 考	
	材		料 費	5,146,112,017	材料費率 35.6%	
			薬 品 費	3,458,322,298	薬品費率 23.9%	
			投 薬 薬 品	1,623,265,886		
			注 射 薬 品	1,697,681,998		
			検 査 薬 品	7,519,465		
			そ の 他 薬 品	129,854,949		
			診 療 材 料 費	1,526,098,622		
			給 食 材 料 費	122,402,880		
	経			医 療 消 耗 備 品 費	39,288,217	
				費	1,911,160,601	経費率 13.3%
				厚 生 福 利 費	9,805,140	
				職 員 健 康 診 断 料	7,498,270	定期検診 延 1,168人
				各 種 健 康 診 断 料	1,089,650	電離放射線検診 延 153人 495,720円 栄養科(検便) 延 420人 326,340円 VDT作業 延 0人 0円 胃検診 延 29人 133,400円 C型肝炎 延 0人 0円 落下細菌検査 108,630円 滅菌水検査 17,040円 超音波手洗検査 8,520円
				B型肝炎予防対策費	1,129,220	B型肝炎ワクチン接種 延 262人
旅			ツベルクリン 反 応 検 査 料	88,000	延 80人	
			旅 費 交 通 費	3,938,223		
			一 般 旅 費	319,516	延 93人	
			赴 任 旅 費	3,603,207	延 24人	
			そ の 他 旅 費	15,500	延 1人	



項	目	節	細 節	金 額 (円)	備 考
			職 員 被 服 費	5,079,235	
			職 員 被 服 費	5,079,235	医 師 650,506円 看 護 師 4,186,291円 医 療 技 術 員 29,956円 労 務 員 212,482円
			消 耗 品 費	51,987,976	
			消 耗 備 品 費	12,492,289	
			光 熱 水 費	257,858,673	
			電 気 料	137,782,161	1か月平均 11,481,847円
			水 道 料	40,076,391	1か月平均 3,339,699円
			下 水 道 料	30,963,193	1か月平均 2,580,266円
			ガ ス 料	49,036,928	1か月平均 4,086,411円
			燃 料 費	119,972	
			重 油	30,870	
			ガ ソ リ ン	80,411	
			軽 油	8,691	
			食 糧 費	43,870	
			一 般 来 客 賄	27,870	
			そ の 他 賄	16,000	
			印 刷 製 本 費	16,776,280	
			修 繕 費	154,447,194	
			建 物 ・ 付 帯 設 備	79,360,733	
			器 械 器 具 ・ 備 品	75,004,131	
			車 両	82,330	

項	目	節	細 節	金 額 (円)	備 考
		保	險 料	67,121,716	
			火 災 保 險 料	1,039,650	
			医師賠償責任保険料	36,208,370	病院賠償責任保険団体加入 一般病棟 508 床 36,043,108円 精神病棟 50 床 156,100円 感染症病棟 4 床 7,380円 人格権侵害による賠償責任保険 1,782円
			そ の 他 保 険 料	29,873,696	産科医療補償制度保険 29,280,000円 その他保険 593,696円
		賃	借 料	154,628,798	
			土 地 借 上 料	24,398,015	病院駐車場用地借上料
			施 設 借 上 料	34,139,643	診療報酬請求業務用分室借上料 1,461,600円 医師住宅借上料 29,910,168円 医師住宅契約の更新に伴う礼金等 983,825円 医師住宅駐車場借上料 1,784,050円
			自 動 車 借 上 料	30,660	
			医療器械・器具借上料	3,019,303	水平層流式無菌装置借上料 172,725円 その他医療器械・器具借上料 2,846,578円
			在宅用医療器具借上料	71,730,465	酸素濃縮装置等借上料 49,094,724円 在宅自動腹膜灌流装置借上料 4,841,676円 在宅人工呼吸器借上料 2,602,425円 従圧式陽圧人工呼吸器借上料 7,262,850円 在宅持続陽圧呼吸療法器借上料 4,113,690円 在宅療法ポンプ借上料 1,168,050円 超音波骨折治療器借上料 2,640,750円 その他借上料 6,300円
			電子複写機借上料	3,579,397	
			電子計算機器等借上料	59,115	
			寝 具 借 上 料	7,036,706	病棟寝具 6,519,578円 透析寝具 517,128円
			新生児用衣等借上料	1,768,739	
			病棟カーテン借上料	6,982,500	
			そ の 他 借 上 料	1,884,255	植木借上料 554,400円 DPC分析ソフト使用料 521,772円 当直用寝具等借上料 788,183円 その他借上料 19,900円

項	目	節	細 節	金 額 (円)	備 考
			通 信 運 搬 費	6,786,026	
			電 話 料	3,575,753	
			郵 便 料	2,831,295	
			テ レ ビ 聴 視 料	238,560	NHK等受信料
			そ の 他 通 信 運 搬 費	140,418	
			委 託 料	1,143,015,786	
			臨 床 検 査 業 務 委 託 料	253,870,786	臨床検査業務委託料 253,760,786円 臨床検査精度管理業務委託料 110,000円
			給 食 業 務 委 託 料	42,232,050	給食業務委託料 42,210,000円 給食食材検査業務委託料 22,050円
			被 服 等 洗 濯 業 務 委 託 料	12,956,791	
			医 事 業 務 委 託 料	183,611,587	レセプト請求事務委託料 27,155,381円 受付会計入力業務委託料 120,665,475円 救命救急センター受付会計入力業務委託料 35,790,731円

項	目	節	細 節	金 額 (円)	備 考
			清 掃 業 務 委 託 料	95,024,685	浄化槽清掃等業務委託料 2,465,085円 受水槽清掃業務委託料 411,600円 院内清掃等業務委託料 92,148,000円
			廃棄物処理業務委託料	57,781,317	一般廃棄物収集運搬等業務委託料 7,932,390円 産業廃棄物収集運搬および処分業務委託料 5,234,032円 感染性廃棄物収集運搬および処分業務委託料 32,964,838円 胞衣処理委託料 2,855,853円 機密文書等処分業務委託料 5,622,225円 その他廃棄物処理業務委託料 3,171,979円
			設備保守業務委託料	78,668,378	医療ガス設備保守業務委託料 2,613,350円 弱電設備保守業務委託料 2,113,650円 電気設備保守業務委託料 7,413,000円 搬送設備保守業務委託料 4,649,400円 消防設備等保守業務委託料 3,465,000円 非常用自家発電保守業務委託料 3,984,750円 昇降機保守業務委託料 13,126,680円 電話交換設備保守業務委託料 2,016,000円 自動扉保守業務委託料 3,137,400円 自家用電気工作物検査業務委託料 2,100,000円 冷凍機保守業務委託料 1,543,500円 空調自動制御機保守業務委託料 6,027,000円 空調機保守業務委託料 9,975,000円 空調設備フィルター交換業務委託料 10,135,440円 ボイラ圧力容器保守業務委託料 2,307,900円 ファンコイルフィルター交換業務委託料 688,758円 透析排水処理装置保守業務委託料 2,091,600円 その他設備保守業務委託料 1,279,950円

項	目	節	細 節	金 額 (円)	備 考
			医療用機器保守 業務委託料	135,459,499	磁気共鳴断層撮影装置保守業務委託料 24,423,000円 コンピュータ断層撮影装置保守業務委託料 6,668,497円 脳心血管撮影装置保守業務委託料 13,991,248円 一般撮影装置保守業務委託料 737,100円 モバイルDSA保守業務委託料 1,302,000円 リニアック保守業務委託料 13,618,500円 FCR保守業務委託料 9,397,080円 人工呼吸器保守業務委託料 7,716,975円 新生児用人工呼吸器保守業務委託料 1,879,500円 患者監視装置保守業務委託料 4,495,512円 輸液ポンプ等保守業務委託料 1,533,000円 補助循環装置保守業務委託料 491,400円 人工心肺等保守業務委託料 1,740,900円 麻酔器保守業務委託料 2,677,500円 過酸化水素水滅菌器保守業務委託料 3,425,100円 高圧滅菌器保守業務委託料 871,500円 血液浄化療法システム保守業務委託料 7,350,000円 調剤支援システム保守業務委託料 505,050円 注射薬セット自動化システム保守業務委託料 4,074,000円 PET/CT装置保守業務委託料 9,450,000円 SPECT装置保守業務委託料 3,885,000円 回診用X線撮影装置保守業務委託料 1,134,000円 放射線測定管理機器保守業務委託料 1,096,200円 放射性薬剤自動投与装置保守業務委託料 204,750円 X線テレビ装置保守業務委託料 3,822,000円 その他医療用機器保守業務委託料 8,969,687円
			一般事務機器等 保守業務委託料	1,995,000	エンボッサ保守業務委託料 682,500円 カルテ検索機保守業務委託料 1,249,500円 その他一般事務機器等保守業務委託料 63,000円
			電子計算処理 業務等委託料	51,754,500	電子計算機保守業務委託料 19,517,400円 電子カルテシステム等運用支援業務委託料 29,862,000円 ホームページ保守業務委託料 854,700円 その他電子計算処理業務等委託料 1,520,400円

項	目	節	細 節	金 額 (円)	備 考
			電子計算機プログラム 変更委託料	6,599,250	
			施設管理業務委託料	187,712,502	施設管理業務委託料 84,210,000円 駐車場管理業務委託料 17,237,078円 電話交換業務委託料 12,600,000円 総合防災センター管理業務委託料 30,618,000円 時間外受付等管理業務委託料 26,712,000円 害虫駆除業務委託料 1,803,900円 除草作業業務委託料 1,484,366円 植木手入れ等業務委託料 1,610,700円 環境検査業務委託料 654,360円 屋上庭園管理業務委託料 2,835,000円 放射線量測定業務委託料 2,132,108円 施設面積調査等業務委託料 446,250円 特殊建築物等定期報告業務委託料 835,800円 医師住宅管理委託料 2,248,560円 医師職員住宅警備業務委託料 594,720円 看護職員住宅警備業務等委託料 807,660円 その他施設管理業務委託料 882,000円
			診療材料等物品管理 システム業務委託料	18,648,000	
			浄書印刷業務委託料	2,492,307	
			そ の 他 委 託 料	14,209,134	健康診断業務委託料 1,783,530円 その他委託料 12,425,604円
			諸 会 費	2,358,700	
			病院協議会関係会費	973,700	全国自治体病院協議会 370,420円 東京都自治体病院開設者協議会 63,000円 三多摩島しょ公立病院運営協議会 50,000円 日本病院会 223,280円 西多摩地区病院連絡協議会 30,000円 西多摩地区救急業務連絡協議会 12,000円 西多摩地区病院会 12,000円 東京都病院協会 78,000円 全国公立病院連盟 75,000円 認定病院患者安全推進協議会 60,000円

項	目	節	細 節	金 額 (円)	備 考
			医 師 関 係 会 費	966,800	日本医師会 130,000円 東京都医師会 88,800円 西多摩医師会 724,000円 青梅市医師会 24,000円
			医 療 技 術 関 係 会 費	122,200	放射線技師関係会費 44,000円 薬剤師関係会費 64,500円 栄養士関係会費 13,700円
			各 種 学 会 会 費	202,000	
			そ の 他 会 費	94,000	
			運 営 委 員 会 費	0	
			交 際 費	489,349	
			看 護 師 対 策 費	5,657,117	
			看 護 師 募 集 広 告 料	2,362,395	
			そ の 他 看 護 師 対 策 費	3,294,722	
			事 務 費 負 担 金	11,840,128	
			事 務 費 負 担 金	11,840,128	給与計算事務等負担金
			雑 費	6,714,129	
			広 告 料	110,250	
			自 動 車 重 量 税	37,800	
			車 検 代 行 料	7,715	
			手 数 料	4,251,839	ボイラ等定期検査手数料 292,285円 麻薬施用者免許継続等申請手数料 487,600円 郵便振替手数料 179,120円 クレジット払手数料 2,531,411円 医師臨床研修マッチング参加手数料 59,850円 その他手数料 701,573円
			解 剖 祭 し 料	180,000	
			そ の 他 雑 費	2,126,525	医療事故賠償金 2件 1,020,825円 その他 1,105,700円

項	目	節	細 節	金 額 (円)	備 考
			減 価 償 却 費	990,940,971	減価償却費率 7.2%
			建 物 減 価 償 却 費	539,287,238	平均償却率 2.6%
			構 築 物 減 価 償 却 費	10,816,681	平均償却率 2.7%
			器 械 備 品 減 価 償 却 費	440,514,996	平均償却率 8.5%
			車 両 減 価 償 却 費	322,056	平均償却率 12.4%
			放 射 性 同 位 元 素 減 価 償 却 費	0	平均償却率 0.0%
			資 産 減 耗 費	13,492,607	資産減耗費率 0.10%
			た な 卸 資 産 減 耗 費	747,121	
			固 定 資 産 除 却 費	12,745,486	医師住宅解体工事費 4,536,000円 固定資産減少分 8,209,486円
			研 究 研 修 費	33,671,973	研究研修費率 0.2%
			研 究 材 料 費	0	
			謝 金	830,000	
			図 書 費	12,035,719	
			旅 費	9,822,800	
			学 会	7,966,620	
			普 通 旅 費	1,641,370	
			そ の 他 旅 費	214,810	
			研 究 雑 費	4,053,212	
			雑 誌 製 本 費 等	638,232	病院年報作成 440,475円 看護研究録印刷 197,757円
			研 究 会 参 加 費 等	3,414,980	
			そ の 他 研 究 雑 費	0	
			研 究 研 修 奨 励 援 助 経 費	0	
			治 験 経 費	6,930,242	



項	目	節	細	節	金	額	(	円	)	備	考						
			医	業	外	費	用	629,748,017		医業外費用構成比率	6.1%						
			支	払	利	息		209,308,159									
			企	業	債	利	息	209,308,159									
			一	時	借	入	金	利	息	0							
			引	当	金	繰	入	費	用	369,182,000							
			退	職	給	与	引	当	金	繰	入	費	用	369,182,000			
			基	金	積	立	金	40,675									
			医	学	研	究	研	修	奨	励	基	金	積	立	金	40,675	
			患	者	外	給	食	材	料	費	228,000						
			患	者	外	給	食	材	料	費	228,000						
			消	費	税	お	よ	び	地	方	消	費	税	8,022,700			
			消	費	税	お	よ	び	地	方	消	費	税	8,022,700			
			雑	損	失			42,966,483									
			不	用	品	売	却	原	価	0							
			そ	の	他	雑	損	失	42,966,483	資本的支出控除対象外消費税および地方消費税							

項 目 節	細 節	金 額 (円)	備 考
特 別 損 失		76,736,553	特別損失費用構成比率 0.5%
	固 定 資 産 売 却 損	0	
	固 定 資 産 売 却 損	0	
	過 年 度 損 益 修 正 損	71,674,958	
	入 院 収 益	60,957,971	不納欠損 88件 5,847,200円 その他 55,110,771円
	外 来 収 益	10,599,667	不納欠損 14件 109,360円 その他 10,490,307円
	そ の 他 医 業 収 益	117,320	不納欠損 18件 95,620円 その他 21,700円
	そ の 他 医 業 外 収 益	0	
	そ の 他 特 別 損 失	5,061,595	
	そ の 他 特 別 損 失	4,861,595	
	看 護 師 修 学 金	200,000	
総 費 用		15,482,856,820	

## 2 資本的収入および支出予算執行明細書

項	目	節	細 節	金 額 (円)	備 考
	企		業 債	526,200,000	
		企	業 債	526,200,000	
			企 業 債	526,200,000	病院施設整備事業債 201,900,000円 医療器械器具備品整備事業債 324,300,000円
	出		資 金	34,904,000	
		負	担 区 分 に よ る 他 会 計 出 資 金	34,904,000	
			負 担 区 分 に よ る 他 会 計 出 資 金	34,904,000	
	補		助 金	101,769,856	
		国	庫 補 助 金	59,880,000	
			国 庫 補 助 金	59,880,000	保健衛生施設等施設・設備整備費補助金 エイズ治療拠点病院 58,800,000円 新型インフルエンザ患者入院医療機関 1,080,000円
		都	補 助 金	41,889,856	
			都 補 助 金	41,889,856	市町村公立病院整備事業費償還補助金 39,597,000円 感染症診療医療機関施設・設備整備費補助金 1,256,250円 放射線療法・化学療法等施設設備整備事業補助金 787,000円 東京シニアレジデント育成事業補助金 249,606円
	固 定 資 産 売 却 代 金			0	
		固 定 資 産 売 却 代 金		0	
		固 定 資 産 売 却 代 金		0	
	資 本 的 収 入 計			662,873,856	
	補		て ん 財 源	989,241,439	
		当	年 度 消 費 税 お よ び 地 方 消 費 税 資 本 的 収 支 調 整 額	1,087,160	
		過	年 度 損 益 勘 定 留 保 資 金	214,986,874	
		当	年 度 損 益 勘 定 留 保 資 金	773,167,405	減 価 償 却 費 773,167,405円 固 定 資 産 除 却 費 0円
	再		合 計	1,652,115,295	

項	目	節	細	節	金	額	(	円	)	備	考	
建設改良費					925,126,469							
建物および付帯設備工事費					279,996,400							
新営工事費					0							
改修工事費					279,996,400	財源	当年度消費税および地方消費税資本的収支調整額 1,087,160円 企業債 201,900,000円 過年度損益勘定留保資金 77,009,240円					
固定資産購入費					645,130,069							
医療器械購入費					490,483,024		財源	企業債 197,200,000円 国庫補助金 59,880,000円 都補助金 2,292,856円 過年度損益勘定留保資金 137,977,634円 当年度損益勘定留保資金 93,132,534円				
備品購入費					147,814,695	財源		企業債 127,100,000円 当年度損益勘定留保資金 20,714,695円				
放射性同位元素購入費					6,832,350		財源	当年度損益勘定留保資金 6,832,350円				
長期貸付金					960,000							
長期貸付金					960,000							
長期貸付金					960,000	財源	当年度損益勘定留保資金 960,000円					
企業債償還金					725,949,454							
企業債償還金					725,949,454							
企業債償還金					725,949,454	財源	出資金 34,904,000円 都補助金 39,597,000円 当年度損益勘定留保資金 651,448,454円					
補助金返還金					79,372							
補助金返還金					79,372							
補助金返還金					79,372	財源	当年度損益勘定留保資金 79,372円					
資本的支出計					1,652,115,295							



### 3 給与費支給明細書

#### (1) 総括

区 分		職 員 数 ( 人 )		給 与		
		特別職	一般職	報 酬	給 料	賃 金
本 年 度	損益勘定支弁職員	11	651 ( 0 )	12,227,140	2,530,286,290	688,125,931
	資本勘定支弁職員	0	0 ( 0 )	0	0	0
	合 計	11	651 ( 0 )	12,227,140	2,530,286,290	688,125,931
前 年 度	損益勘定支弁職員	11	643 ( 0 )	367,840	2,454,685,982	709,347,812
	資本勘定支弁職員	0	0 ( 0 )	0	0	0
	合 計	11	643 ( 0 )	367,840	2,454,685,982	709,347,812
比 較	損益勘定支弁職員	0	8 ( 0 )	11,859,300	75,600,308	△ 21,221,881
	資本勘定支弁職員	0	0 ( 0 )	0	0	0
	合 計	0	8 ( 0 )	11,859,300	75,600,308	△ 21,221,881
手 当 の 内 訳 ( 円 )	区 分	扶養手当	地域手当	住居手当	通勤手当	特殊勤務 手 当
	本 年 度	38,620,685	264,014,224	61,333,358	32,057,814	607,389,635
	前 年 度	39,226,687	285,059,434	62,945,912	30,932,378	563,446,223
	比 較	△ 606,002	△ 21,045,210	△ 1,612,554	1,125,436	43,943,412

(注) 1 児童手当は除く。

2 ( )内は、短時間勤務職員であり、外書きである。

費 (円)		法定福利費 (円)	合 計(円)	備 考			
手 当	計						
2,618,437,413	5,849,076,774	806,560,307	6,655,637,081				
0	0	0	0				
2,618,437,413	5,849,076,774	806,560,307	6,655,637,081				
2,692,147,676	5,856,549,310	716,722,276	6,573,271,586				
0	0	0	0				
2,692,147,676	5,856,549,310	716,722,276	6,573,271,586				
△ 73,710,263	△ 7,472,536	89,838,031	82,365,495				
0	0	0	0				
△ 73,710,263	△ 7,472,536	89,838,031	82,365,495				
時間外勤 務手当等	夜間勤務 手 当	宿日直手当	管理職手当	初 任 給 調整手当	期末手当	勤勉手当	退職手当
136,380,011	56,434,397	62,080,400	86,874,448	6,150,323	701,680,833	293,795,042	271,626,243
144,971,169	54,626,617	64,679,600	83,967,080	6,075,790	770,668,847	286,948,532	298,599,407
△ 8,591,158	1,807,780	△ 2,599,200	2,907,368	74,533	△ 68,988,014	6,846,510	△ 26,973,164

## (2) 職員1人当たり給与等の状況

区 分		医 師	医 療 技 術 職
		( 医 療 職 (1) )	( 医 療 職 (2) )
平成 22 年 1 月 1 日 現 在	平 均 給 料 月 額(円)	419,786	336,652
	平 均 給 与 月 額(円)	890,622	469,928
	平 均 年 齢	40歳 2月	41歳 9月
平成 21 年 1 月 1 日 現 在	平 均 給 料 月 額(円)	420,314	337,289
	平 均 給 与 月 額(円)	888,263	486,233
	平 均 年 齢	41歳 1月	41歳 7月

## (3) 初任給の状況

区 分	医 師		医 療 技 術 職	
	医 大 卒		短 大 3 卒	
平成 22 年 1 月 1 日 現 在	医 大 卒	235,200	短 大 3 卒	167,000
			大 学 卒	185,600
平成 21 年 1 月 1 日 現 在	医 大 卒	235,200	短 大 3 卒	167,000
			大 学 卒	185,600



看 護 師	准 看 護 師	一 般 行 政 職	技 能 勞 務 職
( 医 療 職 (3) )		( 行 政 職 )	
279,220	430,023	326,438	399,147
395,150	568,131	431,526	493,748
35歳 1月	55歳 10月	41歳 5月	52歳 2月
274,591	433,900	328,342	393,660
377,932	583,342	449,836	494,818
34歳 3月	55歳 7月	41歳 6月	51歳 2月

(単位:円)

看 護 職	一 般 行 政 職	技 能 勞 務 職
准 看 護 師 養 成 所 卒	151,900	高 校 卒
短 大 3 卒	183,000	大 学 卒
准 看 護 師 養 成 所 卒	144,000	中 学 卒
短 大 3 卒	181,200	高 校 卒
准 看 護 師 養 成 所 卒	144,000	中 学 卒
短 大 3 卒	181,200	高 校 卒

(4) 等級別職員数の状況

区 分	級	医 師		医 療 技 術 職	
		職員数(人)	構成比(%)	職員数(人)	構成比(%)
平成22年 1月1日現在	8 級				
	7 級			1 ( 0)	1.2 (0.0)
	6 級			4 ( 0)	4.7 (0.0)
	5 級			4 ( 0)	4.7 (0.0)
	4 級	3 ( 0)	2.9 (0.0)	6 ( 0)	6.9 (0.0)
	3 級	25 ( 0)	23.8 (0.0)	37 ( 2)	43.0 (100.0)
	2 級	41 ( 0)	39.0 (0.0)	23 ( 0)	26.7 (0.0)
	1 級	36 ( 0)	34.3 (0.0)	11 ( 0)	12.8 (0.0)
	計	105 ( 0)	100.0 (0.0)	86 ( 2)	100.0 (100.0)
平成 21 年 1月1日現在	8 級				
	7 級			1 ( 0)	1.2 (0.0)
	6 級			4 ( 0)	4.7 (0.0)
	5 級			3 ( 0)	3.6 (0.0)
	4 級	3 ( 0)	3.0 (0.0)	3 ( 0)	3.6 (0.0)
	3 級	23 ( 0)	23.5 (0.0)	41 ( 2)	48.8 (100.0)
	2 級	38 ( 0)	38.8 (0.0)	18 ( 0)	21.4 (0.0)
	1 級	34 ( 0)	34.7 (0.0)	14 ( 0)	16.7 (0.0)
	計	98 ( 0)	100.0 (0.0)	84 ( 2)	100.0 (100.0)

(注) ( )内は、短時間勤務職員であり、外書きである。

看 護 職		一 般 行 政 職		技 能 勞 務 職	
職員数(人)	構成比(%)	職員数(人)	構成比(%)	職員数(人)	構成比(%)
1 ( 0)	0.2 (0.0)				
1 ( 0)	0.2 (0.0)	1 ( 0)	3.0 (0.0)		
17 ( 0)	4.1 (0.0)	3 ( 0)	9.1 (0.0)		
3 ( 0)	0.7 (0.0)	1 ( 0)	3.0 (0.0)		
13 ( 0)	3.2 (0.0)	5 ( 0)	15.2 (0.0)		
141 ( 4)	34.0 (100.0)	5 ( 0)	15.2 (0.0)	29 ( 0)	96.7 (0.0)
148 ( 0)	35.7 (0.0)	14 ( 0)	42.4 (0.0)	0 ( 2)	0.0 (100.0)
91 ( 0)	21.9 (0.0)	4 ( 0)	12.1 (0.0)	1 ( 0)	3.3 (0.0)
415 ( 4)	100.0 (100.0)	33 ( 0)	100.0 (0.0)	30 ( 2)	100.0 (100.0)
1 ( 0)	0.2 (0.0)				
1 ( 0)	0.2 (0.0)	1 ( 0)	3.0 (0.0)		
18 ( 0)	4.4 (0.0)	3 ( 0)	9.1 (0.0)		
3 ( 0)	0.7 (0.0)	1 ( 0)	3.0 (0.0)		
14 ( 0)	3.4 (0.0)	6 ( 0)	18.2 (0.0)		
143 ( 2)	34.7 (100.0)	6 ( 0)	18.2 (0.0)	27 ( 0)	90.0 (0.0)
142 ( 0)	34.5 (0.0)	10 ( 0)	30.3 (0.0)	2 ( 2)	6.7 (100.0)
90 ( 0)	21.9 (0.0)	6 ( 0)	18.2 (0.0)	1 ( 0)	3.3 (0.0)
412 ( 2)	100.0 (100.0)	33 ( 0)	100.0 (0.0)	30 ( 2)	100.0 (100.0)

## (5) 給料手当明細書

## 損益勘定支弁職員

職種区分	年間 延人員 (人)	給料(円)	手					
			扶養手当	地域手当	住居手当	通勤手当	特殊勤務 手当	時間外勤務 手当等
特別職	12	15,600,000	0	0	0	0	0	0
		(1,300,000)	(0)	(0)	(0)	(0)	(0)	(0)
医師	1,301	524,838,582	12,906,000	60,064,086	7,805,000	6,929,380	414,720,458	0
		(403,412)	(9,920)	(46,168)	(5,999)	(5,326)	(318,770)	(0)
看護師	4,972	1,366,867,167	10,564,140	139,315,417	37,320,586	17,377,924	186,266,477	44,547,704
		(274,913)	(2,125)	(28,020)	(7,506)	(3,495)	(37,463)	(8,960)
医療 技術員	1,056	350,330,398	7,951,045	36,257,192	9,289,500	4,447,480	5,916,600	61,370,466
		(331,752)	(7,529)	(34,334)	(8,797)	(4,212)	(5,603)	(58,116)
事務員	386	125,355,963	2,719,500	13,200,111	3,036,272	2,093,130	29,400	23,638,654
		(324,756)	(7,046)	(34,197)	(7,866)	(5,423)	(76)	(61,240)
労務員	384	147,294,180	4,480,000	15,177,418	3,882,000	1,209,900	456,700	6,823,187
		(383,579)	(11,667)	(39,524)	(10,109)	(3,151)	(1,189)	(17,769)
計	8,111	2,530,286,290	38,620,685	264,014,224	61,333,358	32,057,814	607,389,635	136,380,011
		(311,957)	(4,761)	(32,550)	(7,562)	(3,952)	(74,885)	(16,814)

(注) 1 各職種区分の上段は年度間総合計、下段( )内は1人1か月平均である。

2 児童手当は除く。

当 (円)							合 計 (円)
夜間勤務手 当	宿日直手当	管理職手当	初任給 調整手当	期末手当	勤勉手当	手 当 計	
0	0	0	0	6,474,000	0	6,474,000	22,074,000
(0)	(0)	(0)	(0)	(539,500)	(0)	(539,500)	(1,839,500)
0	37,112,000	62,944,600	0	146,571,892	60,643,883	809,697,299	1,334,535,881
(0)	(28,526)	(48,382)	(0)	(112,661)	(46,613)	(622,365)	(1,025,777)
53,483,033	18,909,300	15,713,205	6,150,323	372,895,091	157,770,040	1,060,313,240	2,427,180,407
(10,757)	(3,803)	(3,160)	(1,237)	(74,999)	(31,732)	(213,257)	(488,170)
2,951,364	6,059,100	4,290,768	0	97,774,559	41,942,975	278,251,049	628,581,447
(2,795)	(5,738)	(4,063)	(0)	(92,590)	(39,719)	(263,496)	(595,248)
0	0	3,925,875	0	35,775,314	15,334,713	99,752,969	225,108,932
(0)	(0)	(10,171)	(0)	(92,682)	(39,727)	(258,428)	(583,184)
0	0	0	0	42,189,977	18,103,431	92,322,613	239,616,793
(0)	(0)	(0)	(0)	(109,870)	(47,144)	(240,423)	(624,002)
56,434,397	62,080,400	86,874,448	6,150,323	701,680,833	293,795,042	2,346,811,170	4,877,097,460
(6,958)	(7,654)	(10,711)	(758)	(86,510)	(36,222)	(289,337)	(601,294)

## (6) 特殊勤務手当の内訳

職種区分 特殊勤務手当	医 師	看 護 師	医 療 技 術 員
年 末 年 始 手 当	479,500	6,387,500	444,500
ヘリコプター搭乗手当	40,000		
救急車搭乗手当			
危 険 手 当	706,900	943,870	1,578,600
医 師 手 当	263,899,558		
麻 酔 手 当	5,030,000		
分 べ ん 手 当	15,540,000		
診 療 業 務 手 当	76,402,500		2,500
救急診療業務手当	36,840,000		
緊急登院手当	2,894,000	272,000	444,000
助 産 師 手 当		466,536	
夜 間 看 護 手 当		177,698,000	
交替制勤務者業務手当			2,190,000
中央手術室勤務手当		498,571	
自 宅 待 機 手 当	12,888,000		1,257,000
計	414,720,458	186,266,477	5,916,600

(単位:円)

事 務 員	労 務 員	計	備 考
	427,000	7,738,500	日 額
		40,000	1 回
		0	1 回
29,400	29,700	3,288,470	月 額 ・ 日 額
		263,899,558	月 額
		5,030,000	診療報酬点数表により 算定した額
		15,540,000	1 分 べ ん
		76,405,000	時間 区 分 別
		36,840,000	1 勤 務
		3,610,000	1 回
		466,536	月 額
		177,698,000	1 勤 務
		2,190,000	1 勤 務
		498,571	月 額
		14,145,000	1 回
29,400	456,700	607,389,635	

## 4 年度別財務統計

### (1) 財務比率

(単位:%)

区 分		年 度				
		21	20	19	18	17
総 収 益 率		101.8	101.9	101.3	102.0	102.2
総 費 用 率		98.2	98.1	98.7	98.1	97.8
医 業 収 益 率		95.3	95.6	97.9	96.5	97.3
医 業 費 用 率		105.0	104.6	102.1	103.6	102.8
医 業 収 益 に 占 め る 割 合	給 与 費 率	48.5	48.5	46.0	46.8	44.9
	材 料 費 率	35.6	35.1	35.0	35.7	36.4
	うち薬品費率	23.9	22.8	22.9	23.2	23.4
	経 費 率	13.3	13.7	13.9	14.1	14.5
	減価償却費率	7.2	6.1	6.7	6.7	6.7
	資産減耗費率	0.10	0.99	0.19	0.08	0.03
	研究研修費率	0.2	0.2	0.2	0.2	0.2
	資 金	医 業 収 益 未 収 率	17.0	14.3	14.5	14.2
	材 料 費 経 費 未 払 率	12.2	10.7	13.2	11.7	11.9
	未収金対未払金比率	251.0	241.3	202.4	169.2	224.4



## (2) 繰入金

(単位:千円)

年度 区分	21	20	19	18	17	16~32	計
補助金	0	0	0	0	0	*1 (98,436) 6,784,991	6,784,991
*3 (繰入率)%	0.0	0.0	0.0	0.0	0.0	—	—
負担金	652,716	653,411	592,491	567,150	570,406	16,261,700	19,297,874
*3 (繰入率)%	4.7	4.8	4.4	4.3	4.3	—	—
出資金	34,904	34,209	33,528	32,860	32,206	*2 (665,779) *1 (23,005) 2,166,024	2,333,731
*5 負担金	0	0	0	0	0	20,434	20,434
借入金	0	0	0	0	0	*4 (△1,134,157) 1,134,157	*4 (△1,134,157) 1,134,157
現物出資	0	0	0	0	0	201,172	201,172
計	687,620	687,620	626,019	600,010	602,612	26,568,478	29,772,359

(注) \*1 ( )内は、不良債務解消のための繰入金。

\*2 ( )内は、病院整備基金積立資金。

\*3 繰入率とは、医業収益に対する比率。

\*4 ( )内は、償還金の額。

\*5 資本的収入にかかる負担金。

## (3) 他会計長期借入金の状況

(単位:円)

区 分	前年度末残高	本年度借入高	本年度償還高	本年度末残高
負担区分による 他会計長期借入金	0	0	0	0
負担区分によらない 他会計長期借入金	0	0	0	0
計	0	0	0	0

## (4) 収益的収支勘定

(単位:千円)

区分 年度	総 収 支 勘 定					医 業 収 支 勘 定			
	総 収 益	左記のうち 繰 入 金	総 費 用	純 利 益 (純損失△)	純利益率(%) (純損失率△)	医業収益	医業費用	医業利益 (損失△)	利益率(%) (損失率△)
21	15,749,786	652,716	15,466,658	283,127	1.8	13,761,822	14,444,267	△ 682,445	△ 5.0
20	15,577,742	653,411	15,280,009	297,733	1.9	13,630,854	14,264,139	△ 633,285	△ 4.6
19	15,073,640	592,491	14,879,067	194,573	1.3	13,515,675	13,799,314	△ 283,639	△ 2.1
18	15,113,452	567,150	14,822,091	291,361	1.9	13,297,917	13,775,203	△ 477,286	△ 3.6
17	15,093,378	570,406	14,761,899	331,479	2.2	13,333,944	13,704,795	△ 370,851	△ 2.8
16	15,821,250	590,309	15,673,293	147,957	0.9	13,104,591	13,867,228	△ 762,637	△ 5.8
15	14,413,576	628,918	14,316,550	97,026	0.7	12,721,555	13,605,587	△ 884,032	△ 6.9
14	13,959,087	649,973	13,908,670	50,417	0.4	12,220,677	13,389,070	△ 1,168,393	△ 9.6
13	14,032,767	697,403	13,961,263	71,504	0.5	12,146,625	13,160,482	△ 1,013,857	△ 8.3
12	12,830,278	742,115	12,615,372	214,906	1.7	10,855,371	11,830,242	△ 974,871	△ 9.0
11	11,002,691	692,126	10,992,965	9,726	0.1	9,171,590	10,379,629	△ 1,208,039	△ 13.2
10	10,768,608	712,423	10,748,666	19,942	0.2	9,067,763	10,240,117	△ 1,172,354	△ 12.9
9	10,642,495	798,841	10,550,566	91,929	0.9	8,848,037	10,004,647	△ 1,156,610	△ 13.1
8	10,150,815	780,293	9,921,501	229,314	2.3	8,443,951	9,428,576	△ 984,625	△ 11.7
7	9,982,398	1,021,959	9,982,398	0	0.0	8,011,490	9,490,460	△ 1,478,970	△ 18.5



## (5) 医業収益未収金回収状況

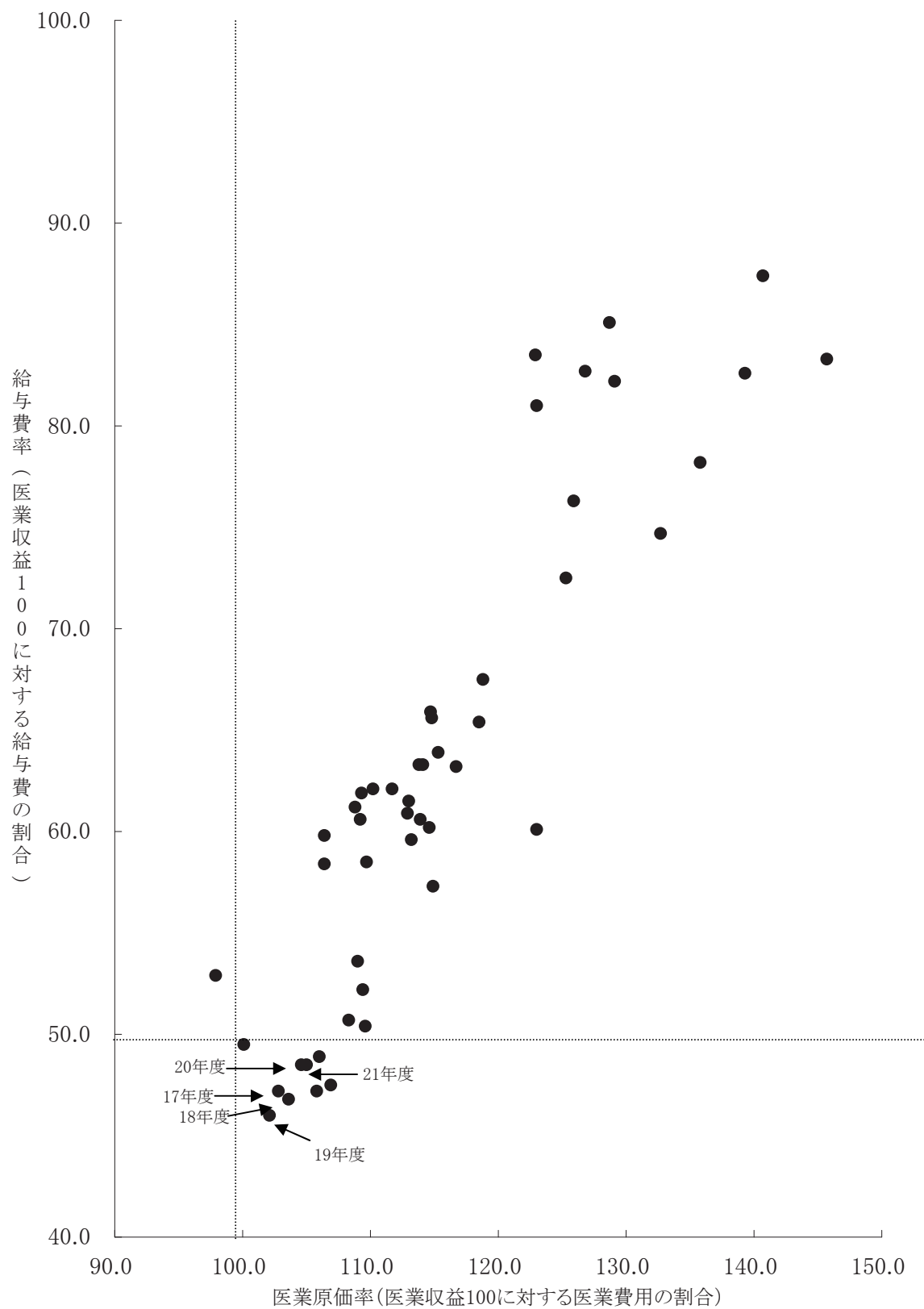
調定年度	医業収益 調定額	決算年度									
		21		20		19		18		17	
		未収額	未収率	未収額	未収率	未収額	未収率	未収額	未収率	未収額	未収率
千円	千円	%	千円	%	千円	%	千円	%	千円	%	
21	13,773,240	2,348,060	17.0								
20	13,642,766	17,945	0.1	1,956,991	14.3						
19	13,527,968	14,721	0.1	16,764	0.1	1,966,752	14.5				
18	13,309,949	19,297	0.1	21,273	0.2	22,865	0.2	1,893,094	14.2		
17	13,344,896	2,861	0.0	7,942	0.1	8,281	0.1	9,857	0.1	2,005,514	15.0
16	13,116,059	2,002	0.0	3,049	0.0	7,768	0.1	8,433	0.1	17,806	0.1
15	12,732,884	1,134	0.0	1,311	0.0	3,016	0.0	7,697	0.1	11,757	0.1
14	12,232,483	1,541	0.0	1,875	0.0	2,575	0.0	8,435	0.1	8,617	0.1
13	12,159,196	247	0.0	274	0.0	280	0.0	2,277	0.0	2,307	0.0
12	10,866,392	0	0.0	357	0.0	725	0.0	2,927	0.0	3,018	0.0
11	*1 9,182,303	108	0.0	114	0.0	144	0.0	2,319	0.0	2,347	0.0

○ 表の見方

平成11年度調定額は、\*1、9,182,303千円、この年度における未収金は、\*2、1,252,738千円、平成21年度末では、108千円であった。

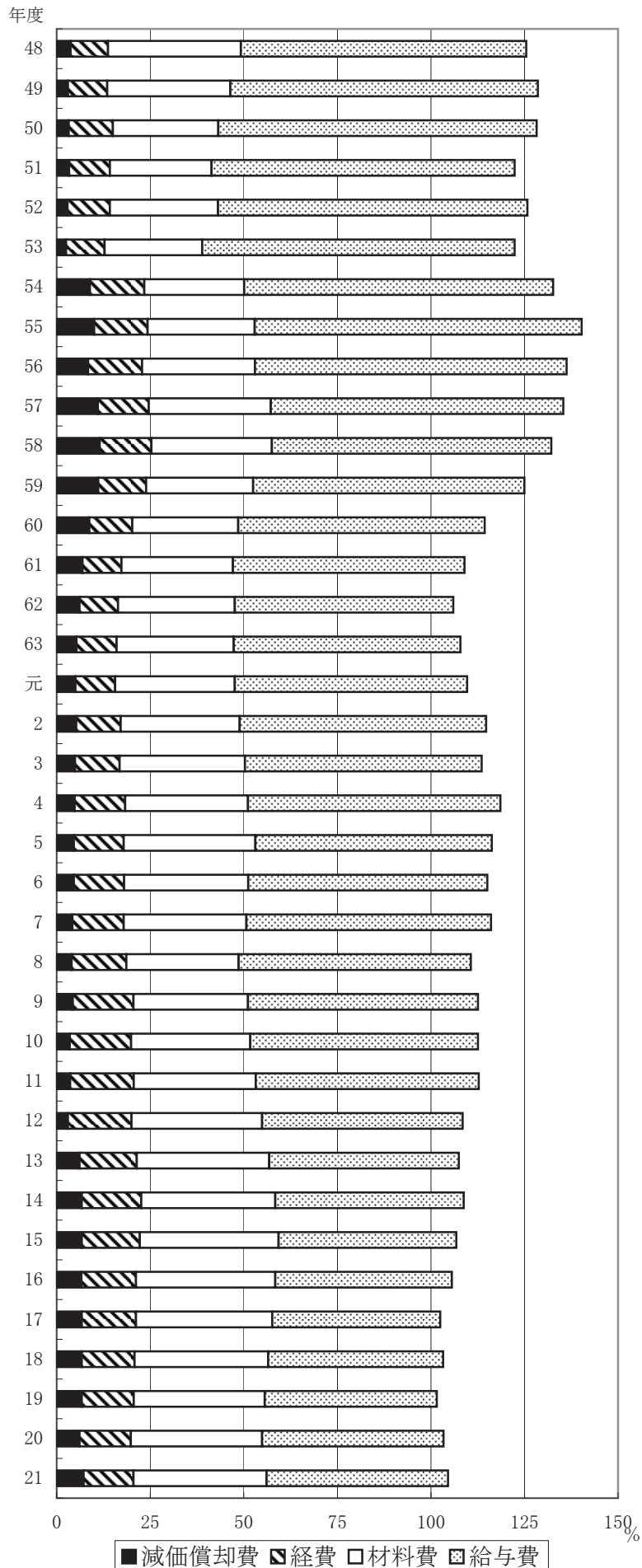
16		15		14		13		12		11	
未収額	未収率	未収額	未収率	未収額	未収率	未収額	未収率	未収額	未収率	未収額	未収率
千円	%	千円	%	千円	%	千円	%	千円	%	千円	%
2,041,473	15.6										
12,879	0.1	2,023,543	15.9								
9,635	0.1	11,661	0.1	1,950,117	15.9						
2,391	0.0	2,549	0.0	2,787	0.0	1,771,425	14.6				
3,056	0.0	3,150	0.0	3,194	0.0	12,886	0.1	1,614,689	14.9		
2,724	0.0	2,809	0.0	2,880	0.0	2,941	0.0	3,050	0.0	*2 1,252,738	13.6

## 5 給与費率と医業原価率の相関関係図(年度比較)



年度	給与比率	医業原価率
昭和36年度	52.9	97.9
37年度	59.8	106.4
38年度	63.3	113.8
39年度	58.5	109.7
40年度	60.6	113.9
41年度	49.5	100.1
42年度	48.9	106.0
43年度	52.2	109.4
44年度	57.3	114.9
45年度	60.1	123.0
46年度	60.2	114.6
47年度	61.2	108.8
48年度	76.3	125.9
49年度	82.2	129.1
50年度	85.1	128.7
51年度	81.0	123.0
52年度	82.7	126.8
53年度	83.5	122.9
54年度	82.6	139.3
55年度	87.4	140.7
56年度	83.3	145.7
57年度	78.2	135.8
58年度	74.7	132.7
59年度	72.5	125.3
60年度	65.9	114.7
61年度	61.9	109.3
62年度	58.4	106.4
63年度	60.6	109.2
平成元年度	62.1	110.2
2年度	65.6	114.8
3年度	63.3	114.1
4年度	67.5	118.8
5年度	63.2	116.7
6年度	63.9	115.3
7年度	65.4	118.5
8年度	62.1	111.7
9年度	61.5	113.0
10年度	60.9	112.9
11年度	59.6	113.2
12年度	53.6	109.0
13年度	50.7	108.3
14年度	50.4	109.6
15年度	47.5	106.9
16年度	47.2	105.8
17年度	44.9	102.8
18年度	46.8	103.6
19年度	46.0	102.1
20年度	48.5	104.6
21年度	48.5	105.0

6 医業収益100に対する医業原価図(年度比較)

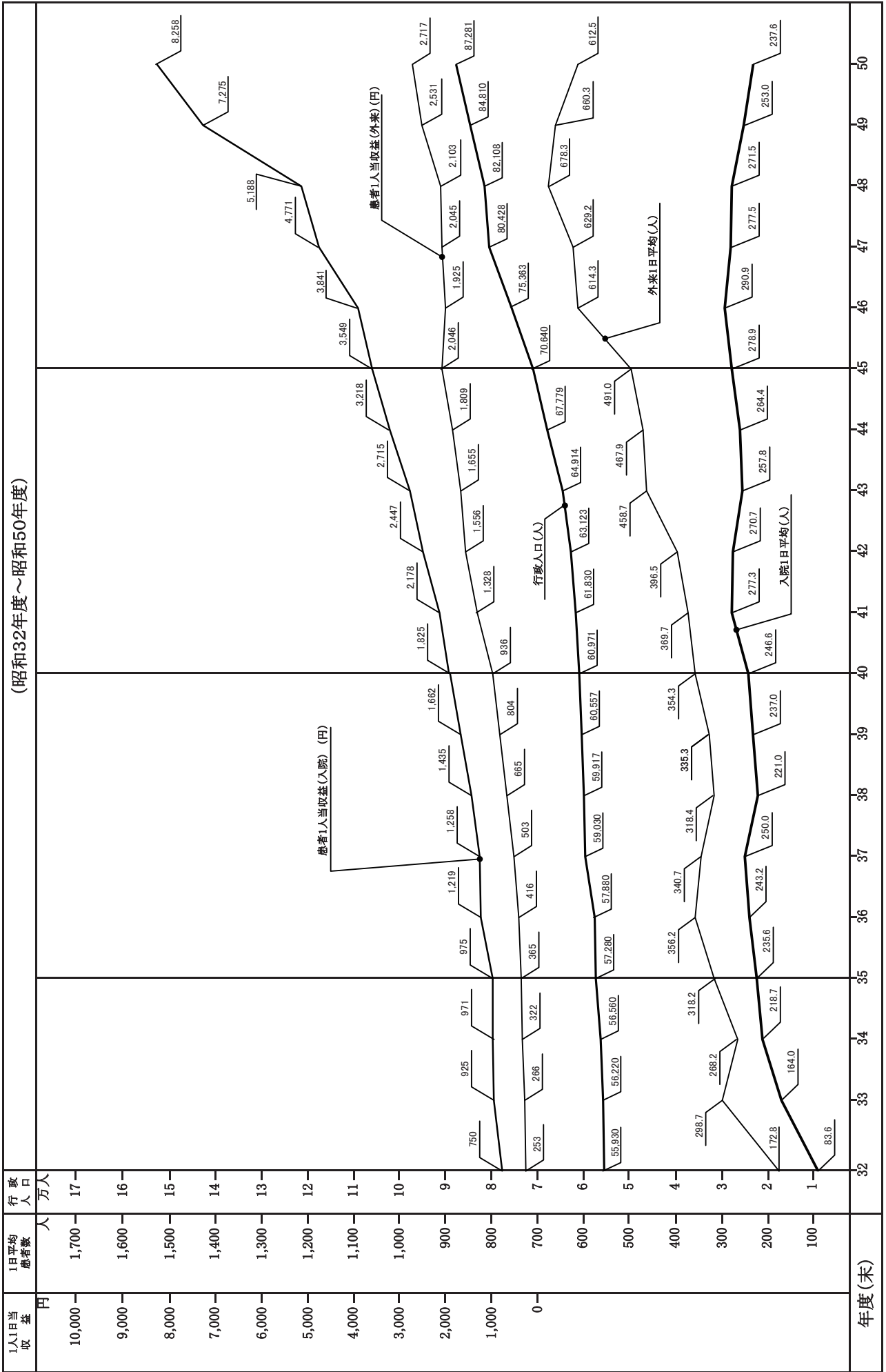


診療報酬改定の推移

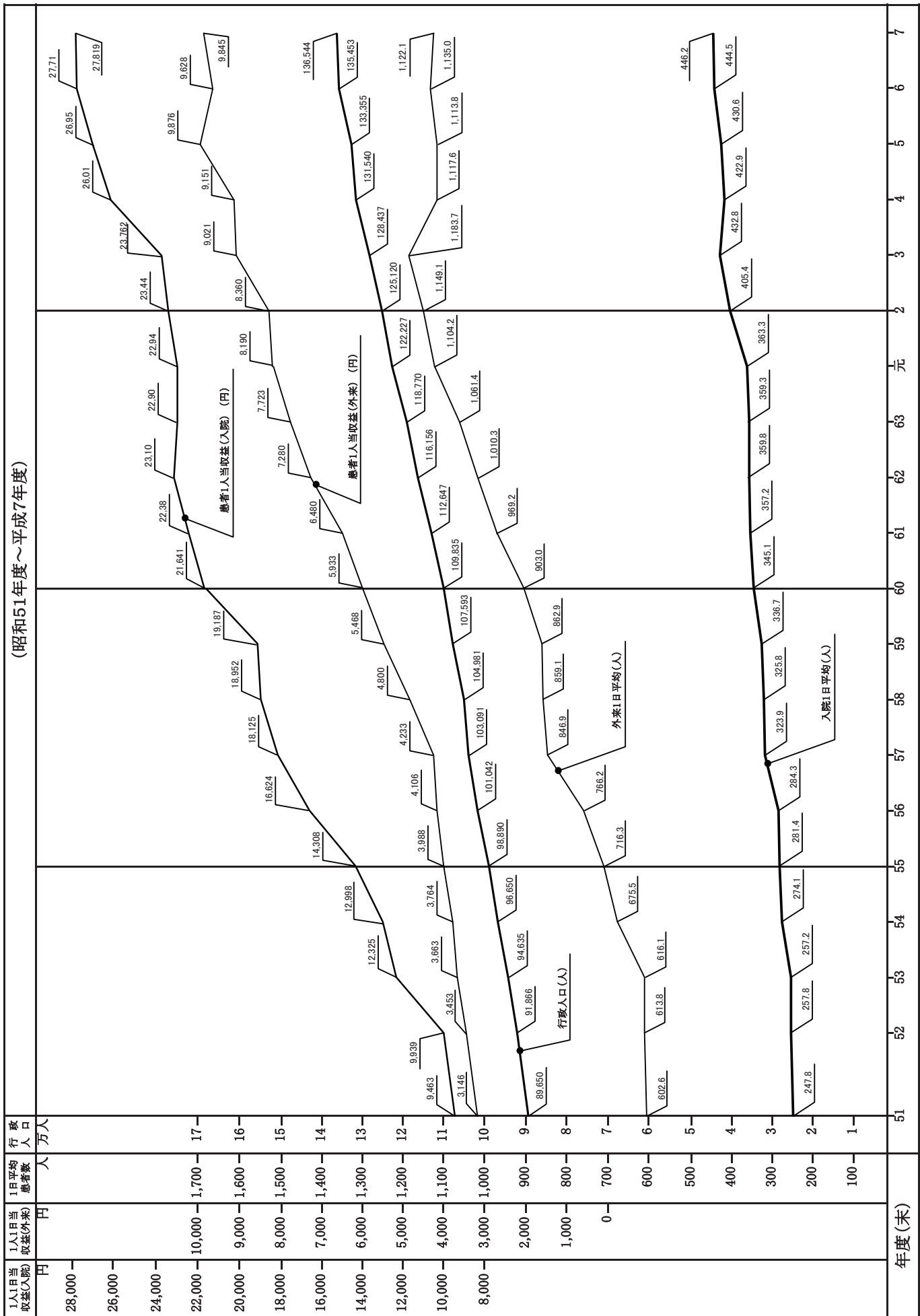
49.2	19.0%引上
49.2	薬価基準 3.4%引下
49.10	16.0%引上
51.4	9.0%引上
53.2	11.5%引上
53.2	薬価基準 5.6%引下
56.6	8.4%引上
56.6	薬価基準 18.6%引下
58.1	薬価基準 5.0%引下
58.2	0.3%引上
59.3	2.79%引上
59.3	薬価基準 16.6%引下
60.3	3.3%引上
60.3	薬価基準 6.0%引下
61.4	2.3%引上
61.4	薬価基準 5.1%引下
63.4	3.4%引上
63.4	薬価基準 10.2%引下
元.4	0.11%引上
元.4	薬価基準 0.65%引上
2.4	3.7%引上
2.4	薬価基準 9.2%引下
4.4	5.0%引上
4.4	薬価基準 8.1%引下
6.4	薬価基準 6.6%引下
6.4・10	2.7%引上
8.4	3.4%引上
8.4	薬価基準 6.8%引下
9.4	0.93%引上
9.4	薬価基準 4.4%引下
10.4	1.5%引上
10.4	薬価基準 2.8%引下
12.4	1.9%引上
12.4	薬価基準 1.7%引下
14.4	1.3%引下
14.4	薬価基準 1.4%引下
16.4	薬価基準 1.0%引下
18.4	3.16%引下
18.4	薬価基準 1.8%引下
20.4	0.38%引上
20.4	薬価基準 1.2%引下



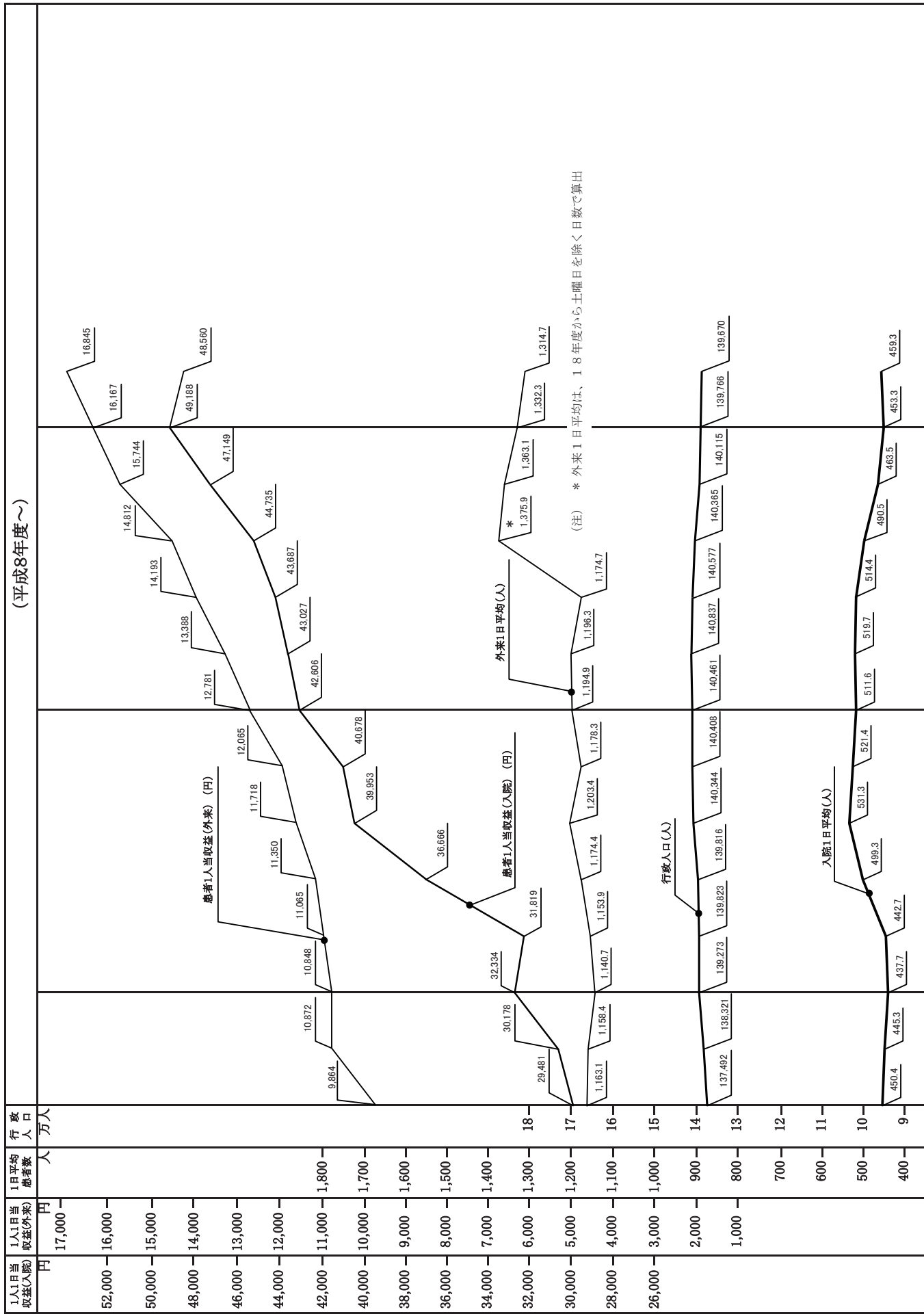
7 病院事業経営曲線



(昭和51年度～平成7年度)



(平成8年度～)



(注) \* 外来1日平均は、18年度から土曜日を除く日数で算出

8 許可病床の変遷

許可年月日	昭和32年10月11日	昭和33年8月8日	昭和40年9月14日
許可病床数	普通病床 120 床 精神病床 50 床 結核病床 100 床 伝染病棟 23 床 総病床数 293 床	普通病床 130 床 精神病床 50 床 結核病床 100 床 伝染病棟 23 床 総病床数 303 床	普通病床 180 床 精神病床 50 床 結核病床 50 床 伝染病棟 23 床 総病床数 303 床
備考	昭和32年11月15日開院	普通病床を10床増	結核病床50床を普通病床へ用途変更

許可年月日	昭和54年5月21日	昭和54年8月20日	昭和56年7月14日
許可病床数	普通病床 404 床 精神病床 50 床 結核病床 0 床 伝染病棟 23 床 総病床数 477 床	普通病床 274 床 精神病床 50 床 結核病床 0 床 伝染病棟 23 床 総病床数 347 床	普通病床 421 床 精神病床 99 床 結核病床 0 床 伝染病棟 23 床 総病床数 543 床
備考	昭和54年5月21日西棟使用開始	旧棟東側の3病棟を管理部門へ用途変更	昭和56年6月30日東棟完成

許可年月日	昭和60年2月28日	昭和63年4月14日	平成2年3月30日
許可病床数	普通病床 325 床 精神病床 52 床 結核病床 0 床 伝染病棟 23 床 総病床数 400 床	普通病床 327 床 精神病床 52 床 結核病床 0 床 伝染病棟 23 床 総病床数 402 床	普通病床 425 床 精神病床 52 床 結核病床 0 床 伝染病棟 20 床 総病床数 497 床
備考	普通病床を4床増	普通病床を2床増	平成2年3月22日南棟完成

許可年月日	平成13年4月1日	平成15年8月8日	平成17年4月1日
許可病床数	普通病床 563 床 精神病床 52 床 結核病床 0 床 感染症病床 4 床 総病床数 619 床	一般病床 563 床 精神病床 52 床 結核病床 0 床 感染症病床 4 床 総病床数 619 床	一般病床 550 床 精神病床 50 床 結核病床 0 床 感染症病床 4 床 総病床数 604 床
備考	新4病棟開設に伴い、普通病床を50床増	平成13年3月1日施行の医療法の一部改正に伴い、普通病床から一般病床へ名称変更	一般病床13床および精神病床2床を減

昭和43年9月26日	昭和46年10月5日	昭和50年10月6日	昭和53年4月14日
普通病床 230 床 精神病床 50 床 結核病床 20 床 伝染病棟 23 床 <hr/> 総病床数 323 床	普通病床 230 床 精神病床 50 床 結核病床 20 床 伝染病棟 23 床 <hr/> 総病床数 323 床	普通病床 250 床 精神病床 50 床 結核病床 0 床 伝染病棟 23 床 <hr/> 総病床数 323 床	普通病床 230 床 精神病床 50 床 結核病床 0 床 伝染病棟 23 床 <hr/> 総病床数 303 床
結核病床50床を普通病床へ用途変更。結核病床20床(別棟)建設	病棟の内部改修により、普通病棟の病床数を変更	結核病床20床を普通病床へ用途変更	別棟の普通病床20床を倉庫に用途変更

昭和56年8月26日	昭和56年12月4日	昭和57年4月1日	昭和59年9月22日
普通病床 321 床 精神病床 99 床 結核病床 0 床 伝染病棟 23 床 <hr/> 総病床数 443 床	普通病床 321 床 精神病床 49 床 結核病床 0 床 伝染病棟 23 床 <hr/> 総病床数 393 床	普通病床 321 床 精神病床 51 床 結核病床 0 床 伝染病棟 23 床 <hr/> 総病床数 395 床	普通病床 321 床 精神病床 52 床 結核病床 0 床 伝染病棟 23 床 <hr/> 総病床数 396 床
昭和56年9月1日東棟使用開始(西4病棟一時使用中止)	昭和56年11年11日精神病棟を旧棟1階から東棟6階へ移転	精神病院指定基準の関係により、精神病床数を変更(49床→51床)	精神病床を1床増

平成11年1月1日	平成11年4月1日	平成12年5月1日	平成12年6月1日
普通病床 433 床 精神病床 52 床 結核病床 0 床 伝染病棟 20 床 <hr/> 総病床数 505 床	普通病床 449 床 精神病床 52 床 結核病床 0 床 感染症病床 4 床 <hr/> 総病床数 505 床	普通病床 499 床 精神病床 52 床 結核病床 0 床 感染症病床 4 床 <hr/> 総病床数 555 床	普通病床 513 床 精神病床 52 床 結核病床 0 床 感染症病床 4 床 <hr/> 総病床数 569 床
普通病床を8床増	法改正に伴い伝染病棟20床を廃止し、感染症病床4床、および普通病床16床に変更	新病棟開設に伴い普通病床を50床増	救急センター30床開設に伴い、救急外来・ICU・CCU16床を閉鎖

平成19年4月1日
一般病床 508 床 精神病床 50 床 結核病床 0 床 感染症病床 4 床 <hr/> 総病床数 562 床
一般病床を42床減



## 平成21年度青梅市病院事業決算説明書

---

平成22年9月発行

---

編集 青梅市立総合病院  
事務局経営企画課

---

発行 青梅市(青梅市病院事業)  
〒198-0042  
東京都青梅市東青梅4丁目16番地の5  
電話番号 0428-22-3191(代表)

---

再生紙を使用しています

